Mit vielen Tipps und Anregungen

Unser Projektheft

_____

_____

_____

WIESBADEN STIFTUNG

Leonardo 2022

Inhalt

Wichtige Termine

Leonardo Kategorien

In sieben Schritten zum Ziel

Bewertungskriterien

Checkliste

Kalender

Euer Einsatz lohnt sich: Alle Teilnehmer*innen, die ihr Projekt vollständig eingereicht haben, erhalten die **Leonardo-Card** als Dankeschön! Damit bezahlt ihr bei Kino, Theater und Co. nur den halben Eintrittspreis!

www.leonardo-award.de

Wichtige Termine

Ab sofort
Account erstellen

Bis 31.1.2022
Projekt anmelden

Bis 29.4.2022
Dateien hochladen

Projektpräsentation in Form von Text-, PDF-, Foto-, Video-Dateien (mind. eine Seite PDF/Text sowie zehn Fotos und/oder ein Video)

Optional
Live präsentieren vor der Jury im Mai

17.7.2022
Gala-Preisverleihung im Staatstheater

Liebe Schülerinnen und Schüler,



super, dass Ihr mitmacht!

Die nächste Runde vom Leonardo Schul-Award läuft! Jetzt heißt es wieder Projekte starten, die das Leben bunter, nachhaltiger, interessanter oder sozialer machen. Teilnehmen können alle Wiesbadener Schüler*innen ab der 7. Klasse. In sechs Kategorien sind wir gespannt auf Eure Projekte, Eure Ideen und Eure Ziele für die Zukunft!

Unser Team

_____

_____

Teamsprecher*in _____

Schule _____

Klasse _____

Unsere Zugangsdaten zum Leonardo 2022

Benutzername _____

E-Mail _____

Passwort-Hinweis _____

_____

Leonardo Kategorien

Schule fürs Leben

Wir möchten wissen: Was lernt Ihr in der Schule fürs Leben? Und auf welche Weise lernt Ihr das? Wovon würdet Ihr gerne noch mehr lernen oder was fehlt Euch noch? Und was würde Euch dabei unterstützen, diese Fähigkeiten auszubilden?

For a better planet

Wir können viel tun für den Klimaschutz, wenn wir bei uns selbst anfangen. Aber Hand aufs Herz: Gelingt uns das immer? Was würde Euch dabei helfen, Euch klimagerecht zu verhalten? Was wollt Ihr den Erwachsenen mitteilen, die Eure Zukunft gestalten?

Zusammenhalt

Was kann man tun, um den Zusammenhalt zu stärken? Und was sollte man auf keinen Fall tun, um ihn nicht zu gefährden? Ist es Euch schon einmal passiert, dass Ihr Euch in einer Gruppe nicht gut verhalten habt? Gibt es vielleicht so eine Art Kompass dafür, wie Zusammenhalt gelingt?

Alles ist Kunst

Lasst die Kunst aus Euch heraussprudeln – macht es einfach! Egal, wofür Ihr Euch entscheidet, ob Tanz, Musik, Streetart, Theater/Musical, Slapstick, Podcast, Gedicht/Roman, Kurzfilm, Fotografie, Comic, Design, Architektur, Skulptur – wir wollen es sehen!

Lebensraum Stadt

Was ist Euer Bild von Wiesbaden, was macht Ihr hier besonders gerne, was sollte man verbessern? Das Thema Lebensraum Stadt hat viele Facetten. Es geht zum Beispiel um das Zusammenleben und Zusammenwirken von Menschen, um Bedürfnisse und Mobilität.

Der gesunde Mensch

Was machen Sport und Bewegung mit Euch? Oder das Thema Ernährung: Sich wirklich gesund zu ernähren, ist nicht immer so einfach, denn Fast Food und Snacks schmecken erstmal gut, sind aber meistens nicht gut für den Körper. Was hilft Euch im Alltag dabei, Euch rundum wohlzufühlen?

Zusätzlich verleihen wir:

Schulpreis

Verlosung unter allen Schulen ab drei Einreichungen

Lehrer*innen-Preis

Für die beste Unterstützung

Community-Preis

Sammelt Likes für Euer Projekt auf www.leonardo-award.de



Eure Notizen

1. Eine Projektidee entwickeln

Wie findet man eine gute Projektidee und wie überprüft man, ob die Idee wirklich gut ist?

Das sind Fragen, die alle Projektteams am Anfang beschäftigen. Sammelt am besten alle Einfälle und besprecht sie im Team. Schlüpft dabei in unterschiedliche Rollen (z.B. Träumer*in, Realist*in, Kritiker*in) und versucht, Eure Ideen aus verschiedenen Perspektiven zu betrachten. Lasst auch ungewöhnliche Ideen oder Spinnereien zu! Und vor allem: Sprecht mit Expert*innen, Lehrer*innen, Eltern, Freund*innen und Bekannten über Euer Thema und holt Euch Tipps und Anregungen.

Dann solltet Ihr Eure Idee strukturieren:

Auf welche Frage sucht Ihr eine Antwort?

_____

_____

Welches Problem möchtet Ihr lösen?

_____

_____

Wie lautet Eure Idee?

_____

_____

_____

Hier geht's zum Video „Projektideen entwickeln"

Hier noch ein kleiner Geheimtipp:

Wir haben die Leonardo-Unterstützer, das Who-is-Who der Wiesbadener Unternehmen, nach ihren Tipps und Tricks zum Thema Projektarbeit gefragt und eine Videoreihe aufgenommen. Neugierig geworden?

Brainstorming für Projektideen:

_____

_____

_____

_____

_____

_____

_____

_____

_____

_____

_____

_____

2. Mit Spaß dabeibleiben

Wie motiviere ich mich selbst?

Macht das, was Euch Spaß macht! Am besten verbindet Ihr Euer Projekt mit einem Thema, das Euch persönlich interessiert. Verteilt auch die Aufgaben nach Euren Talenten und Interessen. Denn dann bringt Ihr Euer Projekt mit Freude und Überzeugung voran und werdet Erfolg haben!

3. Ein Team bilden

Ihr habt eine Idee?
Dann geht's jetzt darum, ein Team zu bilden!

Damit Euer Team erfolgreich ist und produktiv zusammenarbeitet, beantwortet Euch zu Beginn diese zwei Fragen: Was für Aufgaben stehen an und wem liegt welche Aufgabe am meisten? Verteilt die Aufgaben nach den Talenten und Charakteren Eurer Teammitglieder. Außerdem ist es für Euren Teamgeist super wichtig, dass Ihr Euch Feedback gebt. Vereinbart regelmäßige Teamtreffen. Tauscht Euch auf Augenhöhe darüber aus, was im Team gut gelaufen ist oder wo Ihr Probleme seht. Macht dies immer mit Respekt und behaltet Euer gemeinsames Ziel im Blick.

Barcode scannen und Video
mit hilfreichen Tipps anschauen

4. Ein Projekt planen

Gut geplant ist halb gewonnen.

Klingt vielleicht etwas verstaubt, ist aber wahr! Ihr erleichtert Euch die Projektarbeit riesig, wenn Ihr Euer Projekt gründlich durchdenkt. Dafür könnt Ihr Euch die W-Fragen stellen: Was muss gemacht werden? Bis wann muss es gemacht werden? Wer macht es?

Macht Euch am besten einen Projektplan (auf Papier oder digital z. B. mit der App Trello). In diesem notiert Ihr die Aufgaben, Fristen und Verantwortlichen.

Ihr könnt Euch auch so genannte Meilensteine setzen: Macht aus Eurem großen Ziel viele kleine. So habt Ihr schneller motivierende Erfolgserlebnisse. Außerdem wirkt der „Berg an Aufgaben" schon viel bezwingbarer!

Unsere To Do's

Was muss gemacht werden?	Bis wann muss es gemacht werden?	Wer macht es?

Video anschauen?
Hier scannen

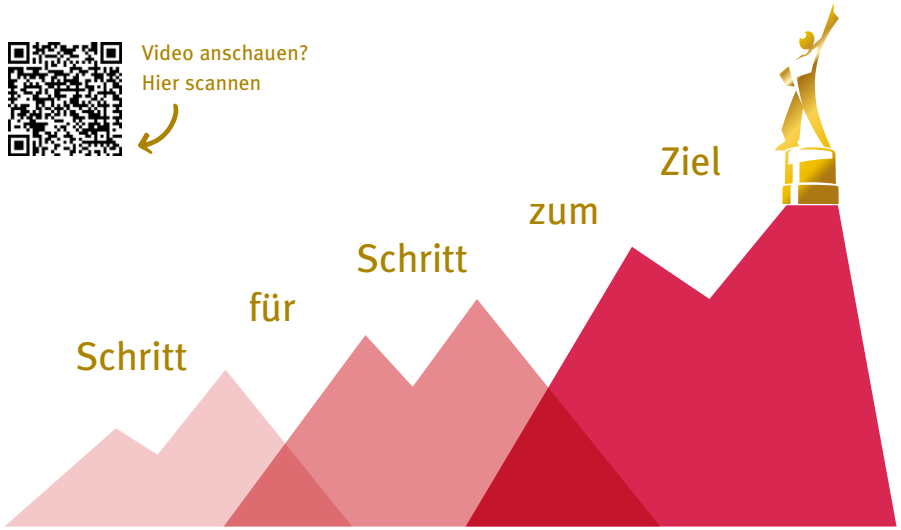

Unsere To Do's



Was muss gemacht werden?	Bis wann muss es gemacht werden?	Wer macht es?

5. Unterstützer finden

Nach Unterstützung zu fragen, kann ein, wenn nicht sogar DER entscheidende Schritt für Euer Projekt sein.

Ihr werdet im Laufe Eurer Projektarbeit sehr wahrscheinlich mal an einen Punkt kommen, an dem Ihr Hilfe in Form von Wissen, Geld oder Equipment benötigt. Stellt Euer Projekt Euren Lehrer*innen, Eltern, Freunden und Bekannten vor und bittet sie um Hilfe. Am besten ist es, Ihr formuliert vor den Gesprächen genau, was Ihr bis wann in welcher Menge von wem benötigt. Das macht nicht nur einen guten, vorbereiteten Eindruck im Gespräch, sondern macht es Euren Unterstützern leichter, Euch zu helfen.

Und vergesst nicht, Euch zu bedanken. Eure Unterstützer freuen sich ganz sicher auch, über Fortschritte Eures Projektes informiert zu werden. Es kann sich lohnen, in Kontakt zu bleiben!

Hier geht es zum Video

Eure möglichen Ansprechpartner:

_____

_____

_____

_____

_____

_____

_____

6. Umsetzung des Projektes

Machen ist wie Wollen nur krasser!

Jetzt geht es von der Planung in die Umsetzung. Der Projektplan ist Eure Grundlage und sollte immer aktuell sein. Denn nur so könnt Ihr einen guten Überblick über die Aufgaben, die Verantwortlichen, die verbleibende Zeit und Euer Ziel behalten. Verabredet Euch regelmäßig und haltet Euch gegenseitig auf dem aktuellen Stand.

Und was macht man, wenn mal etwas nicht wie geplant klappt? Das ist ganz normal und bringt Euch am Ende sogar weiter! Ihr macht neue Erfahrungen, lernt aus Fehlern und versucht es einfach nochmal. Beim nächsten oder übernächsten Mal klappt es bestimmt und am Ende habt Ihr ein Ergebnis, mit dem alle zufrieden sind.



Das war jetzt sehr theoretisch.
Wie ein Projektplan praktisch aussehen kann,
erklären wir Euch auch nochmal in diesem Video.

Unsere nächsten Treffen

Was müssen wir besprechen?

Was klappt gut?

Wo müssen wir noch besser werden?

7. Erfolgreich präsentieren

Weckt die Neugier Eurer Zuschauer!

Die Projektpräsentation ist die Chance, andere von Eurem Projekt zu begeistern. Das gelingt durch einen pfiffigen Vortrag. Wichtig dabei ist, dass Ihr ihn spannend gestaltet. Überlegt Euch, wann Ihr welche Informationen anbringt. Überraschendes und Interessantes sollte der Höhepunkt Eures Vortrages sein.

Denkt auch daran, die Präsentation zu strukturieren. Was sind die wichtigsten Punkte und wie kann man die Informationen oder Argumente gut veranschaulichen (Tabellen, Diagramme, Fotos, Videos, Mindmap usw.)? Entscheidet Euch gemeinsam für die Präsentationsform, die zu Eurem Projekt und zu Eurem Team passt.

Und dann heißt es üben, üben, üben. So werdet Ihr sicher und könnt Euren Vortrag frei und mit Begeisterung halten. Holt Euch auch unbedingt Feedback von anderen. Da bekommt Ihr bestimmt noch wertvolle Tipps.

Wenn Ihr Euren Vortrag filmt und als Video einreicht, überlegt Euch gut, wo Ihr Euch filmt. Welche Umgebung passt thematisch zu Eurem Projekt?

Viele weitere, sehr hilfreiche Tipps erfahrt Ihr in dem Video:

Wichtig!

Dieses Jahr könnt Ihr selbst entscheiden, ob Ihr live vor der Jury präsentieren möchtet oder es beim Upload Eurer Dateien belasst. Denkt nur daran: Wenn Ihr nicht live präsentiert, werden Eure hochgeladenen Dateien (Texte, Fotos, Videos) als Eure Projekt-Präsentation gelten und bewertet. Sie sollten also Euer Projekt gut wiedergeben und aussagekräftig sein!

Wenn Ihr vor der Jury präsentieren möchtet, setzt bis zum **29.4.** das Häkchen in Eurem Projektbereich auf der Leonardo-Seite.

Eure Notizen

So bewerten die Jurys Euer Projekt

Keine Sorge: Wir bewerten nicht, ob Ihr Super-Künstler-Wissenschaftler-Erfinder-Gründer-Influencer oder sonst wie Profis seid.

Das ist nicht das Hauptkriterium für die Jurys. Uns ist klar, dass ganz unterschiedliche Leonardo-Teams gegeneinander antreten. Wir wissen, dass manche Teams älter sind und andere jünger, und dass Ihr mehr oder weniger Unterstützung erhalten habt. Das beziehen die Jurys in die Bewertung mit ein!

Wir bewerten:

- die eigenständige, kreative Leistung
- das Gesamtkonzept: Wie schlüssig ist es und wie strukturiert wurde es umgesetzt
- wie innovativ und spannend ist die Idee, die hinter Eurem Projekt steht
- wie erfrischend und originell Ihr an das Thema rangegangen seid
- wie gut Ihr als Team zusammengearbeitet habt
- wie gut Eure Präsentation ist (hochgeladene Dateien bzw. Live-Präsentation)

Für jede Kategorie gibt es eine eigene, fachkundige Jury, die neutral bewertet.

Checkliste

Diese Schritte solltet Ihr im Kalender auf den folgenden Seiten planen:

Plant die Fertigstellung Eurer Dateien bis zu den Osterferien! Dann habt Ihr nach den Ferien noch Puffer!

- [ ] Projektidee finden und ausformulieren
- [ ] Team bilden
- [ ] Recherche zu Eurem Thema (Bücher, Expert*innen, TV, Zeitungen, Radio, Internet, Social Media, eigenes Umfeld)
- [ ] Projektplan erstellen (und aktuell halten)
- [ ] regelmäßige Treffen vereinbaren
- [ ] Projektfortschritte dokumentieren (Texte, Fotos, Video)
- [ ] auch mal eine Pause machen und Spaß haben
- [ ] Dateien für die Projektpräsentation erstellen und vorbereiten (Texte, Fotos, Videos)
- [ ] entscheiden, ob Ihr auch live vor der Jury präsentieren möchtet (bis zum 29.4.22 Häckchen im Login-Bereich setzen)
- [ ] Präsentation zum Üben vor Familie, Freunden und Bekannten halten / Projektdateien zeigen und um Feedback bitten

Kalender für Eure Projektplanung

November	Dezember 2021	Januar 2022	Februar	März	April	Mai
Mo 1	Mi 1	Sa 1 Neujahr	Di 1	Di 1	Fr 1	So 1
Di 2	Do 2	So 2	Mi 2	Mi 2	Sa 2	Mo 2
Mi 3	Fr 3	Mo 3	Do 3	Do 3	So 3	Di 3
Do 4	Sa 4	Di 4	Fr 4	Fr 4	Mo 4	Mi 4
Fr 5	So 5	Mi 5	Sa 5	Sa 5	Di 5	Do 5
Sa 6	Mo 6	Do 6	So 6	So 6	Mi 6	Fr 6
So 7	Di 7	Fr 7	Mo 7	Mo 7	Do 7	Sa 7
Mo 8	Mi 8	Sa 8	Di 8	Di 8	Fr 8	So 8
Di 9	Do 9	So 9	Mi 9	Mi 9	Sa 9	Mo 9
Mi 10	Fr 10	Mo 10	Do 10	Do 10	So 10	Di 10
Do 11	Sa 11	Di 11	Fr 11	Fr 11	Mo 11 Osterferien	Mi 11
Fr 12	So 12	Mi 12	Sa 12	Sa 12	Di 12	Do 12
Sa 13	Mo 13	Do 13	So 13	So 13	Mi 13	Fr 13
So 14	Di 14	Fr 14	Mo 14	Mo 14	Do 14	Sa 14
Mo 15	Mi 15	Sa 15	Di 15	Di 15	Fr 15	So 15
Di 16	Do 16	So 16	Mi 16	Mi 16	Sa 16	Mo 16
Mi 17	Fr 17	Mo 17	Do 17	Do 17	So 17	Di 17
Do 18	Sa 18	Di 18	Fr 18	Fr 18	Mo 18	Mi 18
Fr 19	So 19	Mi 19	Sa 19	Sa 19	Di 19	Do 19
Sa 20	Mo 20	Do 20	So 20	So 20	Mi 20	Fr 20
So 21	Di 21	Fr 21	Mo 21	Mo 21	Do 21	Sa 21
Mo 22	Mi 22	Sa 22	Di 22	Di 22	Fr 22	So 22
Di 23	Do 23 Winterferien	So 23	Mi 23	Mi 23	Sa 23	Mo 23
Mi 24	Fr 24 Heiligabend	Mo 24	Do 24	Do 24	So 24	Di 24
Do 25	Sa 25	Di 25	Fr 25	Fr 25	Mo 25	Mi 25
Fr 26	So 26	Mi 26	Sa 26	Sa 26	Di 26	Do 26
Sa 27	Mo 27	Do 27	So 27	So 27	Mi 27	Fr 27
So 28	Di 28	Fr 28	Mo 28	Mo 28	Do 28	Sa 28
Mo 29	Mi 29	Sa 29		Di 29	Fr 29 Dateien hochladen	So 29
Di 30	Do 30	So 30		Mi 30	Sa 30	Mo 30
	Fr 31 Silvester	Mo 31 Anmeldeschluss		Do 31		Di 31

Ab Mai beginnt die Jury mit ihrer Arbeit

Wenn Ihr Euer Projekt live vor der Jury präsentieren möchtet, könnt Ihr das bis zum 29.4. in Eurem Projektbereich auf der Website angeben (Häkchen setzen). Die Jurysitzungen werden im Mai stattfinden.

Die Gala-Preisverleihung findet am 17.7. statt

Alle nominierten Projektteams werden zur Gala ins Staatstheater Wiesbaden eingeladen. Die Gewinner*innen werden auf der großen Bühne gefeiert!

Eure Lehrerin oder Euer Lehrer

verdienen den Lehrer*innen-Preis für die beste Unterstützung?
Dann sagt uns warum – im Login-Bereich Eures Projektes
auf www.leonardo-award.de

Noch Fragen?

Wir haben immer ein offenes Ohr für Euch und helfen gerne weiter. Ruft uns an oder schreibt uns eine E-Mail.

Die Wiesbaden Stiftung
Im Hause der
Industrie- und Handelskammer
Wilhelmstraße 24-26
65183 Wiesbaden

info@die-wiesbaden-stiftung.de
www.leonardo-award.de
Telefon: 0611 - 34 14 86 20

WIESBADEN
STIFTUNG